



ETF Portfolio – Una gestione di portafoglio professionale attraverso l'impiego di Exchange Traded Fund (ETF)

Ricerca costante di rendimenti limitando al contempo la volatilità

Passion to Perform



Milano, 26 Gennaio 2016

Avvertenze. Prima dell'adesione leggere attentamente il prospetto completo, nonché il KIID e il documento di quotazione relativi al comparto rilevante ed in particolare le sezioni dedicate ai fattori di rischio connessi all'investimento, ai costi ed al trattamento fiscale.

Confidenziale. Solo per i clienti professionali (Direttiva MiFID 2004/39 / CE, allegato II). Vietata la distribuzione

ETF di ETF: la nuova frontiera degli investimenti



Caratteristiche

- **Definizione:** si tratta di Exchange Traded Fund che **investono interamente** il patrimonio in altri ETF
 - L'allocazione è dinamica con l'intento di beneficiare in maniera sistematica dei rendimenti offerti dalle diverse asset class a livello globale
 - La quotazione nel segmento degli ETF Attivi consente di acquistare e vendere il fondo in tempo reale con le medesime modalità con le quali è possibile negoziare i titoli azionari disponibili su Borsa Italiana
 - Massima trasparenza: il portafoglio è pubblicato sul sito con aggiornamento giornaliero
- **Gestione professionale:** dinamica e a costi contenuti.
- **Monitoraggio continuo:** il ribilanciamento del portafoglio viene effettuato almeno 4 volte l'anno
- **Due diversi approcci all'investimento:** uno più conservativo (con un peso superiore attribuito agli investimenti obbligazionari nel caso del db x-trackers Portfolio Income UCITS ETF) ed uno maggiormente orientato alla crescita (con un peso superiore attribuito agli investimenti azionari nel db x-trackers Portfolio Total Return UCITS ETF)
- **Filosofia d'investimento:** orientata al lungo termine e basata sui modelli multi-fattoriali

Fonte: Deutsche AM.

Portfolio ETF vs ETF tradizionali



Portfolio ETF

- **Strategia dinamica di allocazione**
- **Può essere considerato un portafoglio diversificato già pronto (no al fai-da-te)**
- Negoziabili in tempo reale, come le azioni
- Costi espliciti contenuti
- Presenza di costi impliciti (bid/ask spread)
- **Sono adatti a strategie “buy & hold”**

Exchange Traded Funds (ETFs)

- **Strategia totalmente passiva (replica di indici)**
- **Possono essere utilizzati per costruire la propria allocazione di portafoglio**
- Negoziabili in tempo reale, come le azioni
- Costi espliciti contenuti
- Presenza di costi impliciti (bid/ask spread)
- **Alcune tipologie di prodotto (ex. ETF short e a leva) non si adattano a strategie “buy & hold” e sono indicate solo per strategie di trading o in ottica di investimento a brevissimo termine**

Filosofia d'investimento in pillole



Capacità di generare reddito

L'allocazione e la strategia sottostante si fondano sull'analisi del **reddito periodico** generato dagli attivi del fondo

Diversificazione

Un portafoglio diversificato di ETF sia a **livello geografico** che a livello di **singole classi d'investimento**

Extra-rendimento

L'**extra-rendimento** viene ricercato attraverso la sistematica esposizione ai cosiddetti **risk premia**, sia nell'ambito di investimenti **azionari** (value, small cap, emerging market) che **obbligazionari** (covered bond, corporate ed emerging market)

Gestione del rischio

L'agente per l'allocazione cerca di ridurre sistematicamente il peso delle classi d'investimento relativamente costose (limitando gli effetti della formazione di bolle) privilegiando **gli investimenti in mercati considerati sottovalutati**

Filosofia

Investire e non speculare

Agente per l'allocazione: Index Capital GmbH



Agente per l'allocazione:

L'allocazione negli ETF sottostanti al db x-trackers Portfolio Total Return UCITS ETF e al db x-trackers Portfolio Income UCITS ETF è in entrambi i casi determinata da Index Capital GmbH – che agisce in qualità di agente per l'allocazione indipendente sotto la direzione del matematico Andreas Beck. Il professor Beck vanta una lunga esperienza sia come ricercatore nell'ambito del mercato dei capitali, sia nel settore della consulenza finanziaria, anche grazie al ruolo di consigliere delegato ricoperto nel consiglio di amministrazione dell'Institute for Asset Management (Institut für Vermögensverwaltung).

Principi guida

Entrambi gli ETF applicano, attraverso un approccio sistematico, gli ultimi sviluppi relativi alla ricerca sui mercati dei capitali come i modelli multi-fattoriali¹⁾, ad esempio quelli sviluppati dal premio Nobel Eugene Fama, e le metodologie di controllo e riduzione del rischio nel medio-lungo termine, come ad esempio quelli sviluppati dal premio Nobel Robert Shiller.



Dr. Andreas Beck
Fondatore e portavoce del Consiglio di Amministrazione dell'Institut für Vermögensmanagement e Amministratore di Index Capital GmbH

Fonte: Index Capital GmbH, 18 gennaio 2016

(1) I modelli multi-fattoriali si fondano su studi quantitativi i cui risultati hanno mostrato come l'attribuzione di un peso maggiore ad alcuni settori del mercato (rispetto a ciò che viene normalmente fatto nei classici indici di capitalizzazione) come ad esempio le azioni a medio-piccola capitalizzazione o le azioni sottovalutate, possa generare un extra-rendimento nel lungo termine

Le due strategie a confronto



Entrambi gli **ETF Portfolio** si pongono l'obiettivo di **beneficiare della capacità reddituale globale** attraverso l'investimento in un portafoglio **diversificato** di ETF che coprono diverse classi d'investimento. L'allocazione è frutto dell'applicazione di concetti scientifico/matematici che si fondano principalmente sull'impiego di **modelli multi-fattoriali**.

db x-trackers Portfolio Total Return UCITS ETF

Investimento orientato alla crescita
tenendo sotto controllo il rischio

Con **circa il 61% investito in ETF azionari** (investimento orientato alla crescita) e **circa il 39% in ETF obbligazionari** (investimento più conservativo), questo ETF è ideato per investitori con una tolleranza al rischio moderata.

Dati del fondo

TER p.a.	0,72%
Commissioni di Performance	N/A

Bande di allocazione⁽¹⁾

Azionario	30% - 70%
Obbligazionario	30% - 70%
Commodities	0%

Allocazione corrente⁽²⁾

Azionario	61,40%
Obbligazionario	38,60%
Commodities	-

db x-trackers Portfolio Income UCITS ETF

Investimento conservativo
con l'obiettivo di flussi di cassa regolari

Con **circa il 66% di esposizione a ETF obbligazionari** (investimento più conservativo) e **circa il 29% di ETF azionari** (investimento orientato alla crescita), questo ETF è ideato per investitori con una tolleranza al rischio contenuta.

Dati del fondo

TER p.a.	0,65%
Commissioni di Performance	N/A

Bande di allocazione⁽¹⁾

Azionario	15% - 30%
Obbligazionario	60% - 85%
Commodities	0% - 10%

Allocazione corrente⁽³⁾

Azionario	29,17%
Obbligazionario	66,26%
Commodities	4,56%

Fonte: Deutsche AM, al 31 dicembre 2015.

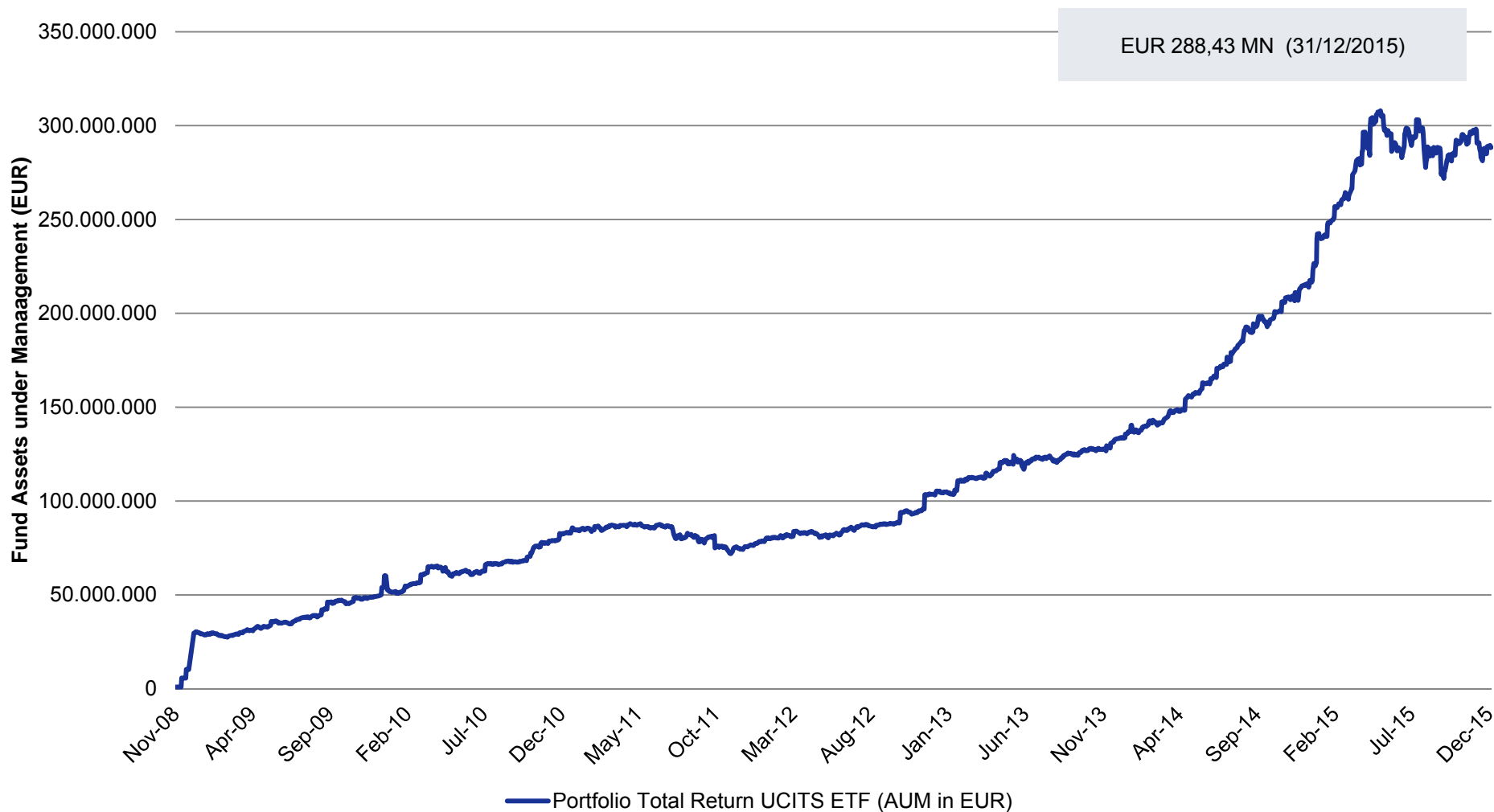
Il db x-trackers Portfolio Income UCITS ETF è un comparto della SICAV Concept Fund Solutions plc. Il db x-trackers Portfolio Total Return UCITS ETF è un comparto della SICAV db x-trackers. Per maggiori informazioni si invitano gli investitori a fare riferimento al prospetto, nonché al KIID e al documento di quotazione relativi al comparto rilevante, disponibili sul sito www.dbxtrackers.it (1) Intervallo che definisce l'allocazione massima e minima per classe d'investimento. (2) Fonte: Deutsche AM, al 31 dicembre 2015.

L'allocazione è soggetta a variazioni nel corso del tempo. (3) L'Agente per l'Allocazione propone la composizione del portafoglio al Gestore degli Investimenti su base trimestrale selezionando gli ETF all'interno dell'Universo di Selezione.

Non si può garantire che qualsiasi previsione per obiettivo sarà raggiunto.

db x-trackers Portfolio Total Return UCITS ETF

Evoluzione del patrimonio gestito



Fonte: Deutsche AM al 31 dicembre 2015.

Il db x-trackers Portfolio Total Return UCITS ETF è un comparto della SICAV db X-trackers. Per maggiori informazioni si invitano gli investitori a fare riferimento al prospetto, nonché al KIID e al documento di quotazione relativi al comparto rilevante, disponibili sul sito www.dbxtrackers.it.

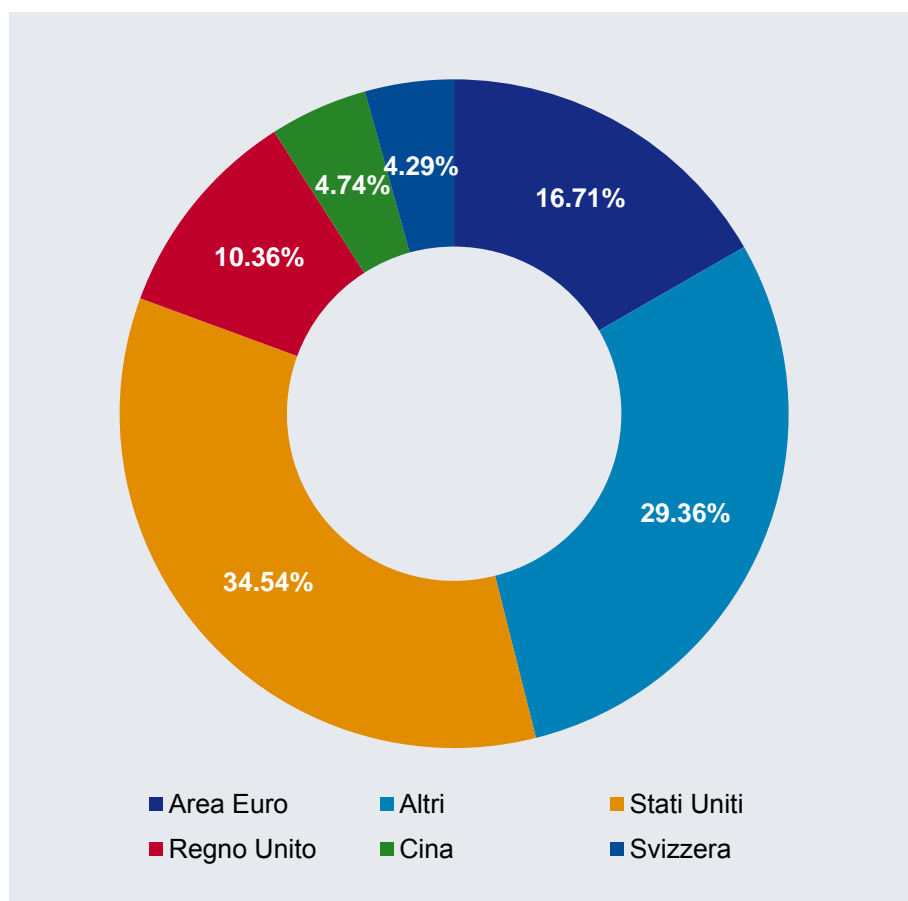
Le performance passate non sono indicative di rendimenti conseguibili in futuro.

db x-trackers Portfolio Total Return UCITS ETF

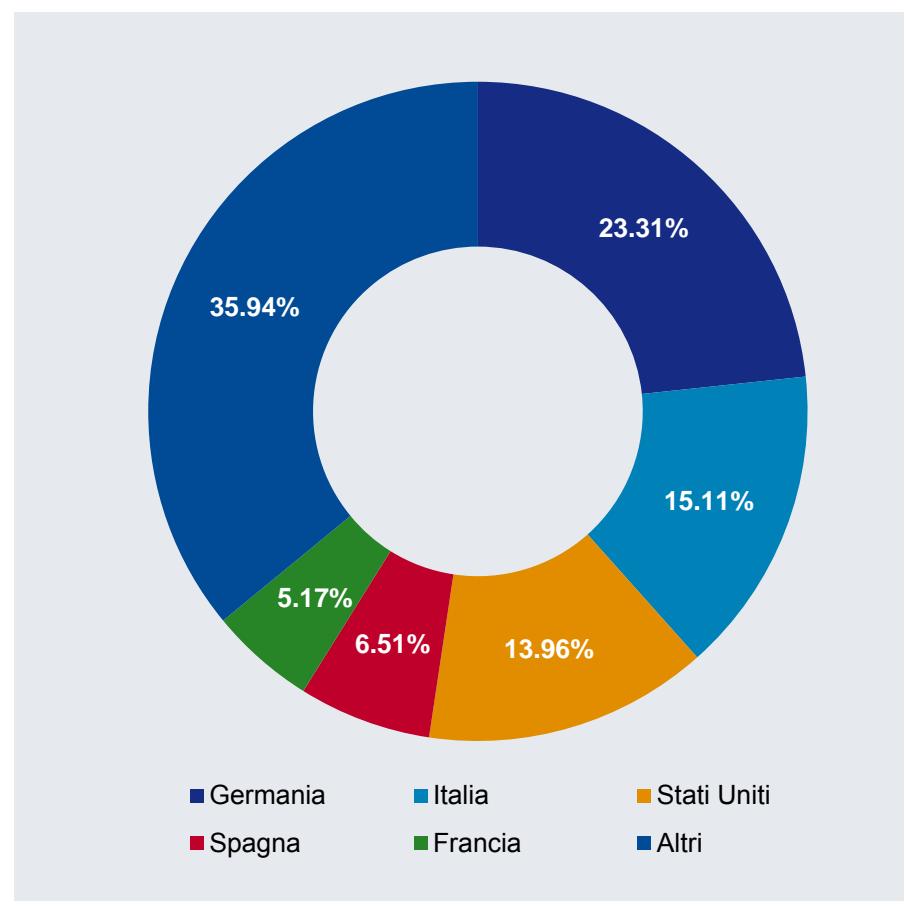
Diversificazione geografica e per classi d'investimento



Azionario – Allocazione geografica



Obbligazioni – Allocazione geografica



Fonte: Deutsche AM, all'8 gennaio 2016.

Il db x-trackers Portfolio Total Return UCITS ETF è un comparto della SICAV db X-trackers. Per maggiori informazioni si invitano gli investitori a fare riferimento al prospetto, nonché al KIID e al documento di quotazione relativi al comparto rilevante, disponibili sul sito www.dbxtrackers.it

L'allocazione è soggetta a variazioni nel corso del tempo.

db x-trackers Portfolio Total Return UCITS ETF

Allocazione nei singoli ETF db X-trackers



Componenti

ETF	ISIN	Classe di investimento	Peso
db x-trackers MSCI Emerging Markets Index UCITS ETF	LU0292107645	Azionario	13,88%
db x-trackers Equity Quality Factor UCITS ETF (DR)	IE00BL25JL35	Azionario	10,30%
db x-trackers Equity Value Factor UCITS ETF (DR)	IE00BL25JM42	Azionario	10,10%
db x-trackers Stoxx® Global Select Dividend 100 UCITS ETF	LU0292096186	Azionario	6,36%
db x-trackers S&P 500® Equal Weight UCITS ETF (DR)	IE00BLNMYC90	Azionario	4,12%
db x-trackers MSCI Europe Small Cap Index UCITS ETF (DR)	LU0322253906	Azionario	4,04%
db x-trackers MSCI Europe Mid Cap Index UCITS ETF (DR)	LU0322253732	Azionario	3,96%
db x-trackers Russell 2000 UCITS ETF (DR)	IE00BJZ2DD79	Azionario	3,92%
Db x-trackers MSCI Europe Index UCITS ETF (DR)	LU0274209237	Azionario	3,89%
Totale Azionario			60,57%
db x-trackers II iBoxx EUR Liquid Corporate UCITS ETF	LU0478205379	Obbligazionario	9,84%
db x-trackers II EONIA UCITS ETF	LU0290358497	Obbligazionario	9,77%
db x-trackers II iBoxx Sovereigns Eurozone Yield Plus UCITS ETF	LU0524480265	Obbligazionario	7,04%
db x-trackers II iBoxx Germany Covered UCITS ETF	LU0321463506	Obbligazionario	4,90%
db x-trackers II Emerging Markets Liquid Eurobond UCITS ETF (EUR)	LU0321462953	Obbligazionario	4,90%
db x-trackers II US Treasuries-Inflation Linked UCITS ETF	LU0429459513	Monetario	2,98%
Totale Obbligazionario e Altro			39,43%

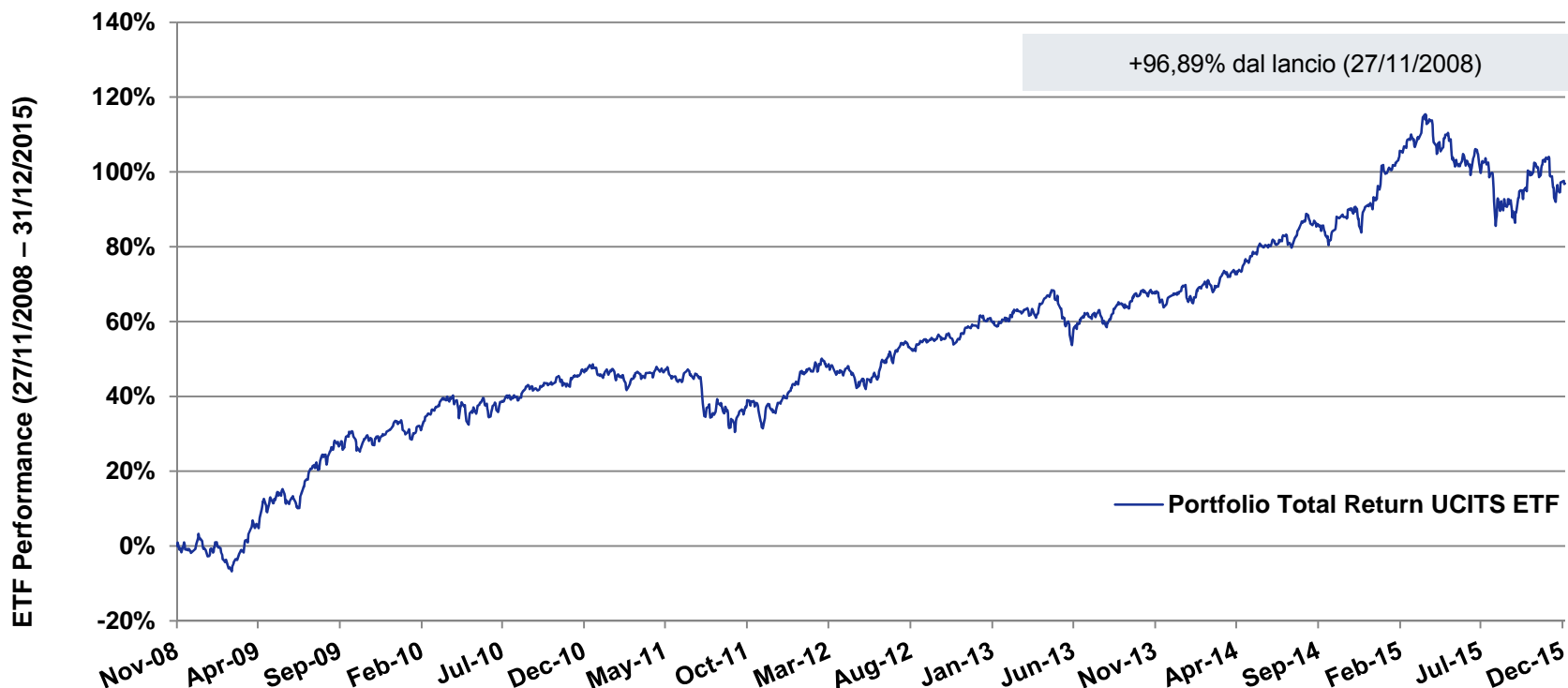
Fonte: Deutsche AM, all'8 gennaio 2016.

Il db x-trackers Portfolio Total Return UCITS ETF è un comparto della SICAV db X-trackers. Per maggiori informazioni si invitano gli investitori a fare riferimento al prospetto, nonché al KIID e al documento di quotazione relativi al comparto rilevante, disponibili sul sito www.dbxtrackers.it

Queste informazioni sono destinate solo a scopo informativo e non costituiscono un consiglio di investimento, una raccomandazione, un'offerta o una sollecitazione.

db x-trackers Portfolio Total Return UCITS ETF

Performance storiche



Performance dell'ETF al 31/12/2015

	27/11/08 - 12/09	12/09 - 12/10	12/10 - 12/11	12/11 - 12/12	12/12 - 12/13	12/13 - 12/14	12/14 - 12/15	Dal lancio (27/11/08)	Performance annuale dal lancio	Volatilità annualizzata 2015 (1)
db x-trackers Portfolio Total Return UCITS ETF	31,34%	11,80%	-5,48%	14,03%	5,83%	14,12%	3,02%	96,89%	9,77%	10.62%

Fonte: Deutsche AM, Bloomberg L.P., Reuters, al 31 dicembre 2015.

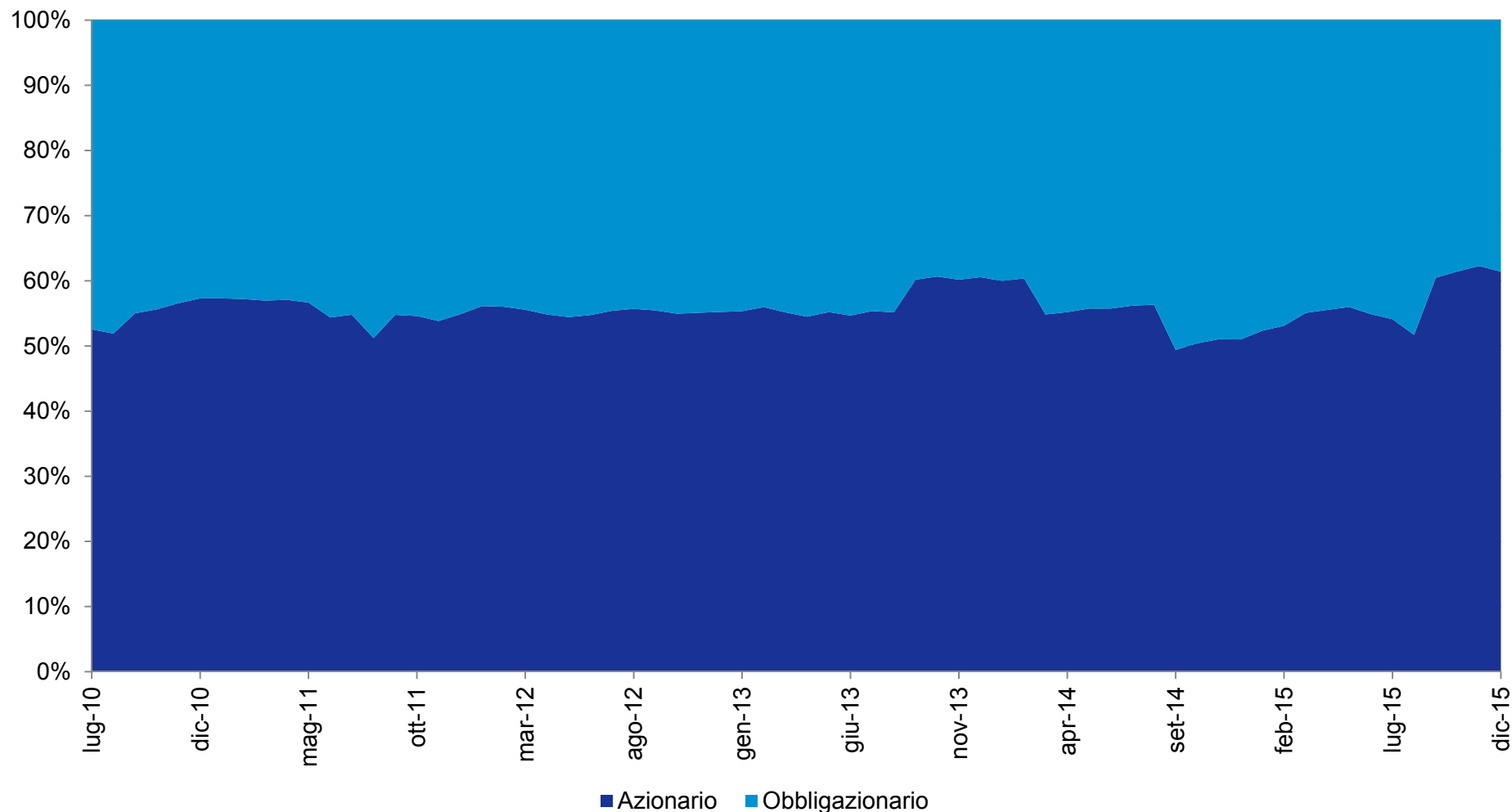
Il db x-trackers Portfolio Total Return UCITS ETF è un comparto della SICAV db X-trackers. Per maggiori informazioni si invitano gli investitori a fare riferimento al prospetto, nonché al KIID e al documento di quotazione relativi al comparto rilevante, disponibili sul sito www.dbxtrackers.it

(1) Deviazione standard giornaliera annualizzata del NAV

Le performance passate non sono indicative di rendimenti conseguibili in futuro.

db x-trackers Portfolio Total Return UCITS ETF

Allocazione storica



Fonte: Deutsche AM da luglio 2010 al 31 dicembre 2015.

Il db x-trackers Portfolio Total Return UCITS ETF è un comparto della SICAV db X-trackers. Per maggiori informazioni si invitano gli investitori a fare riferimento al prospetto, nonché al KIID e al documento di quotazione relativi al comparto rilevante, disponibili sul sito www.dbxtrackers.it.

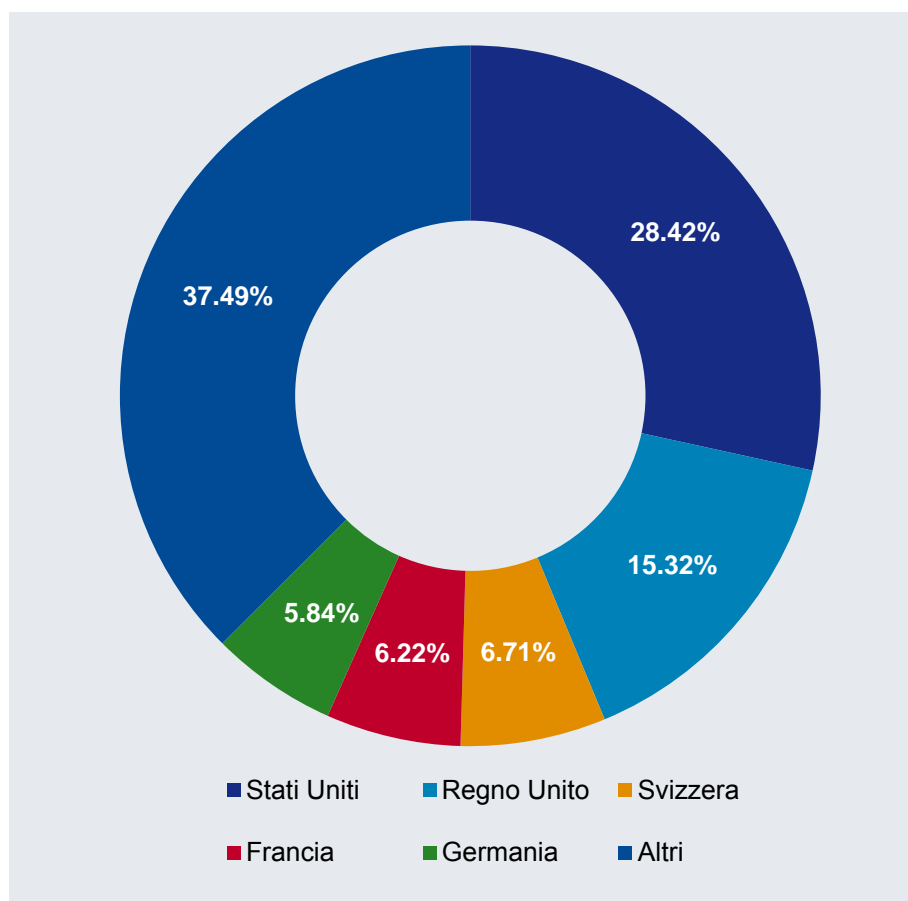
Le performance passate non sono indicative di rendimenti conseguibili in futuro.

db x-trackers Portfolio Income UCITS ETF

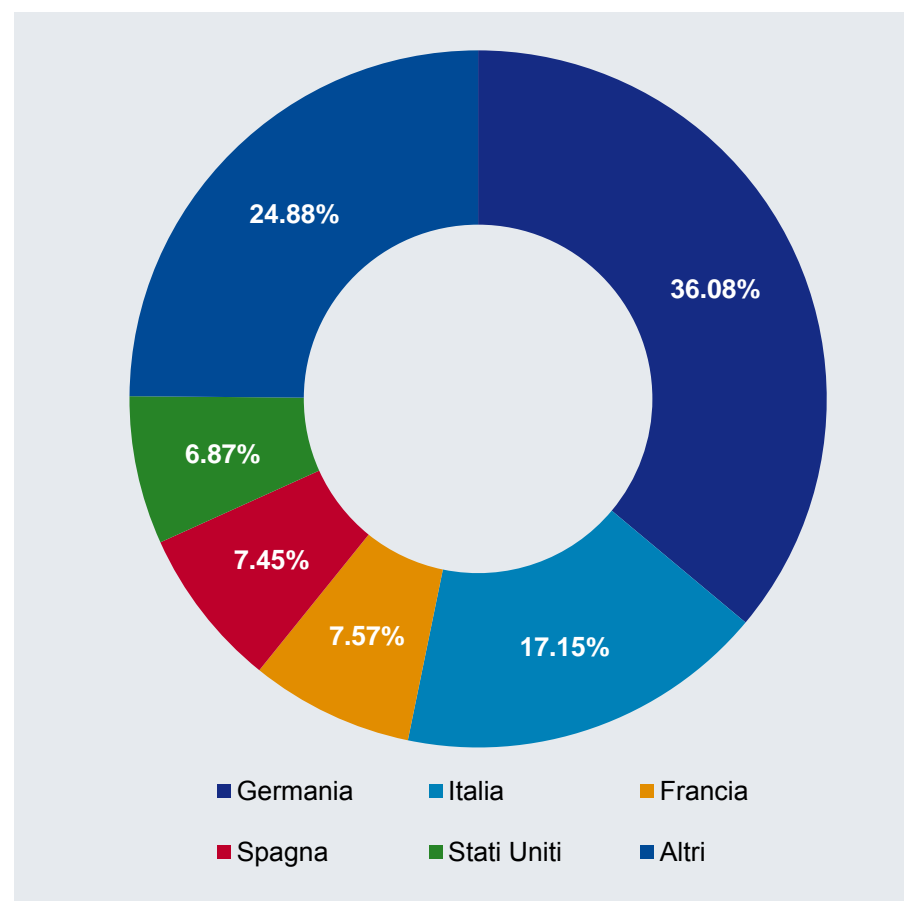
Diversificazione geografica e per classi d'investimento



Azionario – Allocazione geografica



Obbligazioni – Allocazione geografica



Fonte: Deutsche AM, all'8 gennaio 2016.

Il db x-trackers Portfolio Income UCITS ETF è un comparto della SICAV Concept Fund Solutions plc. Per maggiori informazioni si invitano gli investitori a fare riferimento al prospetto, nonché al KIID e al documento di quotazione relativi al comparto rilevante, disponibili sul sito www.dbxtrackers.it. L'allocazione è soggetta a variazioni nel corso del tempo.

db x-trackers Portfolio Income UCITS ETF

Pesi correnti – allocazione nei singoli ETF db X-trackers



Componenti

ETF	ISIN	Classe d'investimento	Peso
db x-trackers Stoxx® Europe 600 UCITS ETF (DR)	LU0328475792	Azionario	7,40%
db x-trackers Stoxx® Global Select Dividend 100 UCITS ETF	LU0292096186	Azionario	3,92%
db x-trackers Equity Quality Factor UCITS ETF (DR)	IE00BL25JL35	Azionario	3,92%
db x-trackers Equity Value Factor UCITS ETF (DR)	IE00BL25JM42	Azionario	3,80%
db x-trackers MSCI Emerging Markets Index UCITS ETF	LU0292107645	Azionario	3,58%
db x-trackers MSCI Europe Small Cap Index UCITS ETF (DR)	LU0322253906	Azionario	2,98%
db x-trackers Russell 2000 UCITS ETF (DR)	IE00BJZ2DD79	Azionario	2,81%
Totale Azionario			28,41%
db x-trackers II iBoxx Germany Covered UCITS ETF	LU0321463506	Obbligazionario	15,49%
db x-trackers II EONIA UCITS ETF	LU0290358497	Obbligazionario	15,41%
db x-trackers II iBoxx EUR Liquid Corporate UCITS ETF	LU0478205379	Obbligazionario	12,41%
db x-trackers II iBoxx Sovereigns Eurozone Yield Plus UCITS ETF	LU0962071741	Obbligazionario	6,31%
Db x-trackers II iBoxx Sovereigns Eurozone Yield Plus 1-3 UCITS ETF	LU0975334821	Obbligazionario	6,20%
db x-trackers II Emerging Markets Liquid Eurobond UCITS ETF (EUR)	LU0321462953	Obbligazionario	5,07%
db x-trackers II iBoxx Euro Inflation-Linked UCITS ETF	LU0290358224	Obbligazionario	4,09%
db x-trackers II US Treasuries-Inflation Linked UCITS ETF	LU0429459513	Obbligazionario	2,08%
Totale Obbligazionario e Altro			67,06%
DBLCI - OY Balanced UCITS ETF	LU0460391732	Materie prime	4,53%
Totale Commodities			4,53%

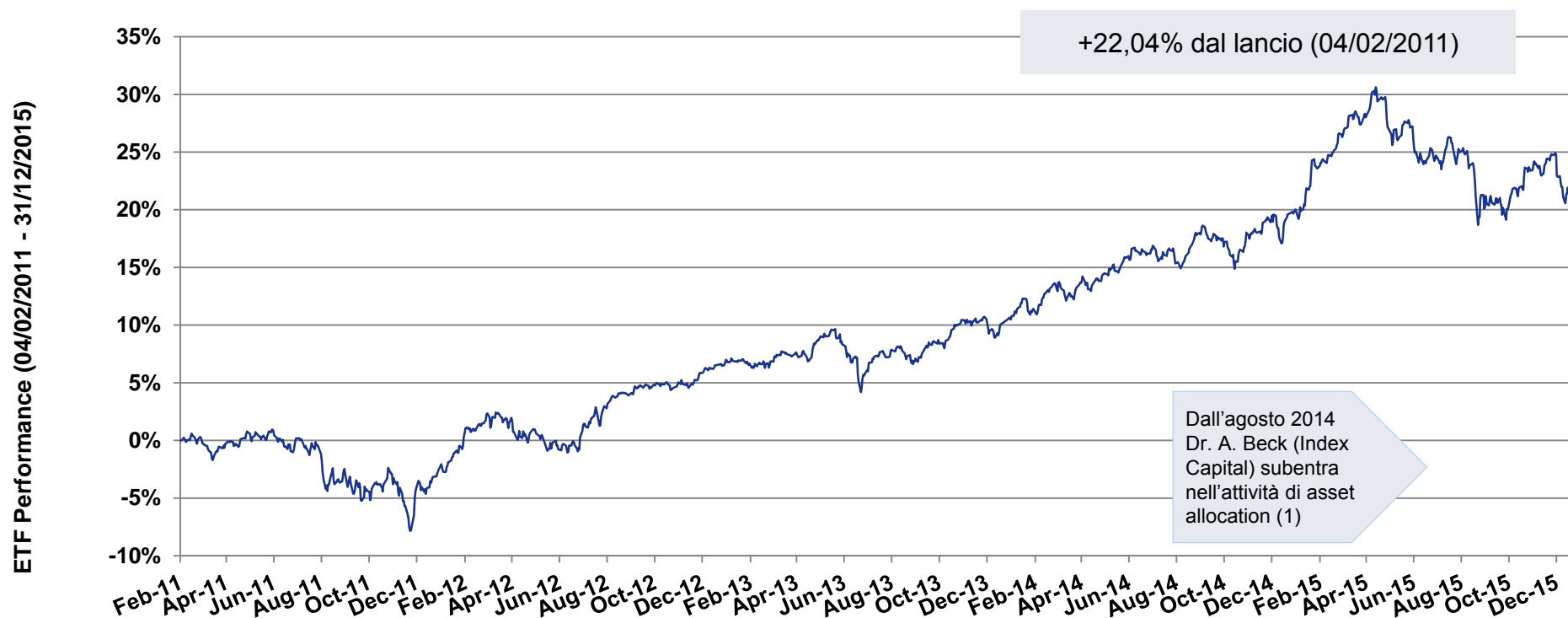
Fonte: Deutsche AM, Bloomberg L.P., Reuters, all'8 gennaio 2016.

Il db x-trackers Portfolio Income UCITS ETF è un comparto della SICAV Concept Fund Solutions plc. Per maggiori informazioni si invitano gli investitori a fare riferimento al prospetto, nonché al KIID e al documento di quotazione relativi al comparto rilevante, disponibili sul sito www.dbxtrackers.it.

Queste informazioni sono destinate solo a scopo informativo e non costituiscono un consiglio di investimento, una raccomandazione, un'offerta o una sollecitazione.

db x-trackers Portfolio Income UCITS ETF

Performance storiche



Performance dell'ETF al 31/12/2015

	04/02/11 – 12/12	12/12 - 12/13	12/13 - 12/14	12/14 - 12/15	Dall'allocazione da parte di Index Capital (01/08/2014)	Dal lancio (04/02/2011)	Performance annuale dal lancio	Volatilità annualizzata 2015 (2)
db x-trackers Portfolio Income UCITS ETF	6,53%	3,84%	8,28%	1,88%	5,80%	20,05%	4,00%	6.40%

Fonte: Deutsche AM al 31 dicembre 2015.

Il db x-trackers Portfolio Income UCITS ETF è un comparto della SICAV Concept Fund Solutions plc. Per maggiori informazioni si invitano gli investitori a fare riferimento al prospetto, nonché al KIID e al documento di quotazione relativi al comparto rilevante, disponibili sul sito www.dbxtrackers.it.

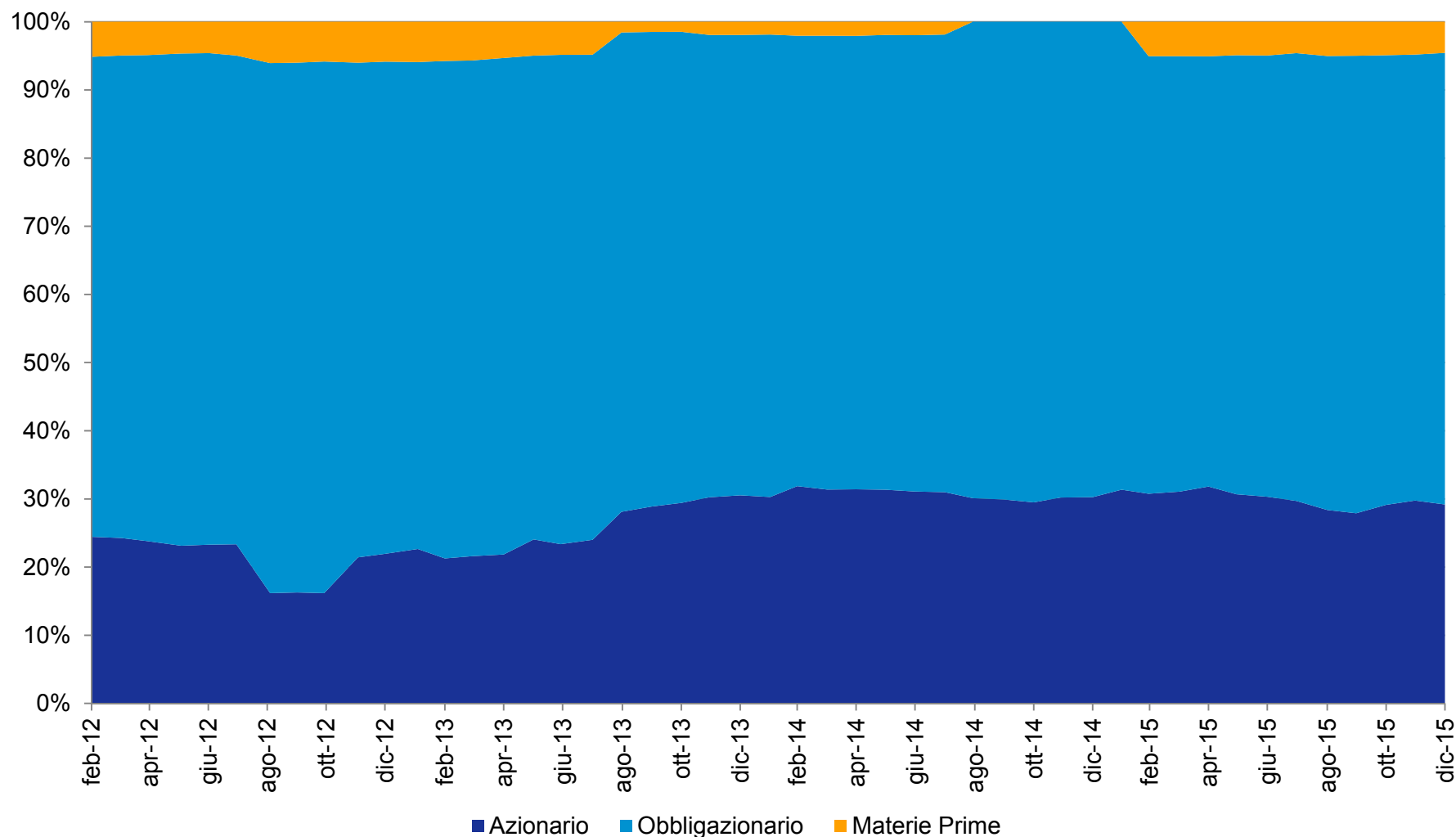
(1) Dall'agosto 2014 il fondo ha cambiato nome, modificando politica e obiettivo d'investimento, prevedendo un'attività di allocazione da parte di Index Capital.

(2) Deviazione standard giornaliera annualizzata del NAV

Le performance passate non sono indicative dei rendimenti conseguibili in futuro.

db x-trackers Portfolio Income UCITS ETF

Allocazione storica



Fonte: Deutsche AM da febbraio 2012 al 31 dicembre 2015.

Il db x-trackers Portfolio Income UCITS ETF è un comparto della SICAV Concept Fund Solutions plc. Per maggiori informazioni si invitano gli investitori a fare riferimento al prospetto, nonché al KIID e al documento di quotazione relativi al comparto rilevante, disponibili sul sito www.dbxtrackers.it.

Le performance passate non sono indicative di rendimenti conseguibili in futuro.

ETF Portfolio – Informazioni di base



Informazioni relative agli ETF

Nome	db x-trackers Portfolio Total Return UCITS ETF	db x-trackers Portfolio Income UCITS ETF
ISIN (WKN)	LU0397221945 (DBX0BT)	IE00B3Y8D011 (A1C1G8)
UCITS IV	Sì	Sì
Valuta di base	EUR	EUR
SICAV	db X-trackers (domiciliata in Lussemburgo)	Concept Fund Solutions plc (domiciliata in Irlanda)
Commissione omnicomprensiva (TER)	0,72% p.a.	0,65% p.a.
Asset Allocation operata da	Dr. Andreas Beck, Index Capital GmbH	Dr. Andreas Beck, Index Capital GmbH
Data di lancio	27/11/2008	04/02/2011
Metodologia di investimento	Replica indiretta – Portfolio + Swap (unfunded)	Replica diretta – completa
Utilizzo dei proventi	Capitalizzazione	Distribuzione
Ultima data di distribuzione	N/A	24/07/2014
Net Asset Value (NAV)	EUR 179,65	EUR 11,01
Patrimonio gestito	EUR 276,17 mln	EUR 27,58 mln
Paesi in cui l'ETF è registrato	Austria, Danimarca, Finlandia, Germania, Irlanda, Italia, Lussemburgo, Olanda, Norvegia, Spagna, Svezia, Regno Unito	Austria, Germania, Irlanda, Italia

Fonte: Deutsche AM, all'8 gennaio 2016.

Il db x-trackers Portfolio Income UCITS ETF è un comparto della SICAV Concept Fund Solutions plc. Il db x-trackers Portfolio Total Return UCITS ETF è un comparto della SICAV db X-trackers. Per maggiori informazioni si invitano gli investitori a fare riferimento al prospetto, nonché al KIID e al documento di quotazione relativi al comparto rilevante, disponibili sul sito www.dbxtrackers.it

Principali rischi



Rischio Investimento: gli ETF Portfolio sono correlati ad un portafoglio di ETF la cui performance combinata può aumentare o diminuire. Il valore delle azioni dei fondi può scendere in qualsiasi momento al di sotto del prezzo al quale l'investitore le ha acquistate con conseguenti possibili perdite.

Rischio Controparte: nel caso del db x-trackers Portfolio Total Return UCITS ETF, al fine di replicare l'andamento del paniere di ETF sottostante, la politica d'investimento prevede l'utilizzo di contratti derivati, nello specifico contratti swap OTC. Esiste pertanto un rischio di controparte in riferimento al soggetto con cui l'operazione swap OTC è conclusa (Deutsche Bank AG), che può arrivare fino al 10 per cento del valore patrimoniale netto dell'ETF. In determinati casi i rischi possono pertanto risultare superiori a quelli delle forme d'investimento tradizionali. Il db x-trackers Portfolio Income UCITS ETF adotta invece una politica d'investimento che prevede l'acquisto degli ETF inclusi nel paniere di riferimento (replica fisica).

Rischio Regolamentare: db X-trackers è tenuta a rispettare le restrizioni vigenti imposte dall'autorità di vigilanza e le modifiche di legge che riguardano db x-trackers stessa, le azioni del comparto o le limitazioni all'investimento. In determinate circostanze può essere pertanto necessario modificare la politica d'investimento e gli obiettivi d'investimento di un comparto. Il patrimonio del comparto, il sottostante e le tecniche derivate per il loro abbinamento possono essere soggette a modifiche di leggi e norme e/o interventi dell'autorità di vigilanza che ne possono influenzare il valore.

Discrezionalità: Gli ETF Portfolio consentono l'adozione di scelte discrezionali nella selezione e ponderazione degli elementi costitutivi del paniere sottostante. Non esiste garanzia alcuna che l'esercizio (o il mancato esercizio, a seconda dei casi) di qualsiasi detta forma di discrezionalità possa evitare la diminuzione del valore delle azioni di entrambi i comparti.

Strategia: non può essere fornita alcuna garanzia sull'esito positivo della strategia adottata dagli ETF Portfolio e in ragione di vari fattori la stessa può essere soggetta a modifiche che verranno apportate di volta in volta a discrezione dell'Agente per l'Allocazione.

Rischio di Cambio: in considerazione del fatto che gli ETF Portfolio sono denominati in Euro e che parte degli elementi costitutivi possono essere denominati in una valuta diversa dall'Euro e potrebbero non presentare una copertura all'esposizione in valuta (cross currency exposure), un investimento negli ETF Portfolio presenta un rischio di cambio.

Conflitti di Interesse: potrebbero esistere o sorgere conflitti di interesse tra db X-trackers, Concept Fund Solutions plc, Deutsche Bank AG e le sue affiliate e Index Capital GmbH.

Contatti:

Deutsche Bank AG
Deutsche Asset Management
db X-trackers ETF Team
Via Turati 27
20121 Milano
Numero Verde: 800 90 22 55
E-Mail: info.dbx-trackers@db.com
www.dbxtrackers.it

Informazioni importanti



© Deutsche Bank AG 2016

Avvertenze. Prima dell'adesione leggere attentamente il prospetto completo, nonché il KIID e il documento di quotazione relativi al comparto rilevante ed in particolare le sezioni dedicate ai fattori di rischio connessi all'investimento, ai costi ed al trattamento fiscale.

Le informazioni contenute nel presente documento non costituiscono una consulenza d'investimento, ma forniscono esclusivamente una panoramica sintetica delle caratteristiche essenziali dei fondi. Le informazioni complete relative al fondo sono riportate nel prospetto informativo completo e nel KIID nonché nel documento per la quotazione del comparto rilevante, corredato dalla più recente relazione annuale certificata, oltre che dalla relativa relazione semestrale, qualora sia disponibile una relazione semestrale più recente rispetto all'ultima relazione annuale. Tali documenti costituiscono l'unica base vincolante per l'acquisto e sono disponibili gratuitamente in formato elettronico o cartaceo presso il proprio consulente o presso Deutsche Bank AG Milan Branch, Via Turati 25/27, 20121 Milano e possono essere scaricati dal sito www.dbxtrackers.it. La sede legale di db X-trackers (RCS: B-119-899) è situata in 49, Avenue J.F. Kennedy, 1855 Lussemburgo, mentre la sede legale di Concept Fund Solutions plc è 78 Sir John Rogerson's Quay, Dublino 2, Irlanda.

db X-trackers è un marchio registrato di Deutsche Bank AG. Tutti i pareri qui espressi rispecchiano l'attuale valutazione di Deutsche Bank AG, che può subire modifiche senza preavviso. Laddove le informazioni contenute nel presente documento provengano da terzi, Deutsche Bank AG non ne garantisce la correttezza, la completezza e l'adeguatezza, anche nel caso in cui Deutsche Bank AG utilizzi solo i dati che reputa affidabili. Le performance del passato non forniscono un'indicazione affidabile per la performance futura. Ulteriori informazioni di carattere fiscale sono riportate nel prospetto informativo completo e semplificato. Le azioni dei comparti descritti nel presente documento possono essere offerte o vendute solo in ordinamenti giuridici che ne consentono l'offerta o la vendita. Le azioni dei comparti descritti nel presente documento non possono essere offerte né vendute negli USA a o per conto di persone residenti negli Stati Uniti. Il presente documento e le informazioni ivi contenute non possono essere diffusi negli USA. La diffusione e la pubblicazione del presente documento, nonché l'offerta o la vendita di azioni possono essere soggette a restrizioni anche in altri ordinamenti giuridici.

Contatti:

Deutsche Bank AG
Deutsche Asset Management
db X-trackers ETF Team
Via Turati 27
20121 Milano
Numero Verde: 800 90 22 55
E-Mail: info.dbx-trackers@db.com
www.dbxtrackers.it